



GYERMEKNEVELÉSI ÉS FELNŐTTKÉPZÉSI KAR

VIR JELENTÉS

2014. szeptember



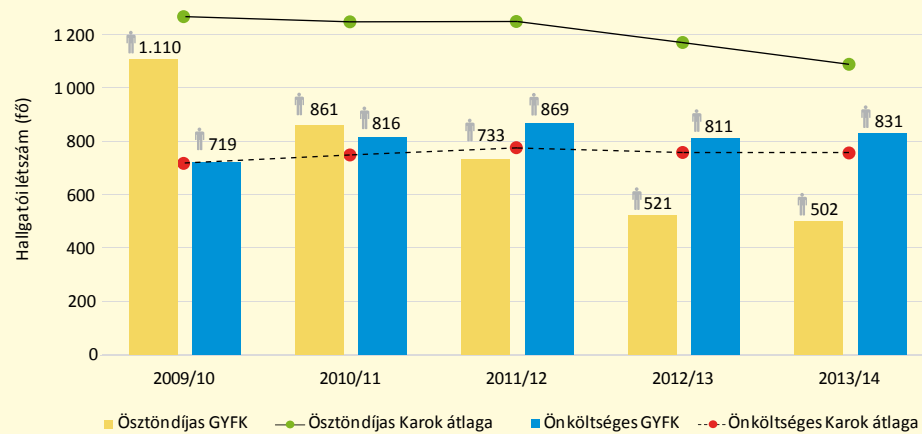
TARTALOM

Hallgatói létszámadatok finanszírozási forma szerint, 2009 - 2013 (1A)	1
Külföldi hallgatói létszámadatok, 2009 - 2013 (1B)	1
Hallgatói létszámadatok képzési szintenként, 2009 - 2013 (1C)	1
Mesterszakos hallgatói létszámadatok, 2009 - 2013 (1D)	1
A DE karainak jelentkezési adatai, 2014/2015 (2A)	2
A DE karainak felvételi adatai, 2014/2015 (2B)	2
Lemorzsolódott hallgatói létszámadatok, 2009 - 2013 (2C)	2
A DE karok hallgatóinak lemorzsolódási aránya, 2013/2014 (2D)	2
DE karok túlfutó hallgatóinak létszámadatai, 2013/2014 (3A)	3
Végzéshez kapcsolódó adatok, abszolvált hallgatók esetén, 2009 - 2013 (3B)	3
Oklevelet szerzett hallgatói létszámadatok, 2009 - 2013 (3C)	3
DE karok hallgatóinak elhelyezkedési aránya, végzés éve: 2012 (3D)	3
Dolgozói állomány és összetétel, 2009 - 2014.06.30 (4A)	4
DE karok munkajogi létszámadatainak megoszlása, 2014.06.30 (4B)	4
A kar 1 oktatójára és kutatójára jutó hallgatói létszámadatok, 2009 - 2013 (4C)	4
DE karok 1 oktatóra és kutatóra jutó hallgatói létszámadatai, 2013/2014 (4D)	4
DE karok minősített oktatói és kutatói létszámadatainak megoszlása, 2014.06.30 (5A)	5
Oktatói és kutatói létszámadatok minősítés szerint, 2009 - 2014.06.30 (5B)	5
Dolgozói korfa, 2014.06.30 (5C)	5
Pénzügyi helyzet, 2014.06.30 (6A)	6
DE karok Neptunban előírt teljesült és nem teljesült tételei, 2013/2014 (6B)	6
DE karok 1 önköltséges hallgatóra jutó befizetések összege, 2013/2014 (6C)	6
DE karok bevételeinek főbb jogcímenkénti összetétele, 2014. első félév (7A)	7
Kiadások főbb jogcímenkénti összetétele, 2014. első félév (7B)	7
Pályázatok pénzügyi adatai, 2014. első félév (7C)	7
DE karok HVG szerinti rangsor eredménye, 2014 (8A)	8
HVG szerinti oktatói és hallgatói kiválóság rangsor, 2009 - 2014 (8B)	8
Karok közötti sorrend néhány mutató tekintetében (8C)	8

HALLGATÓK

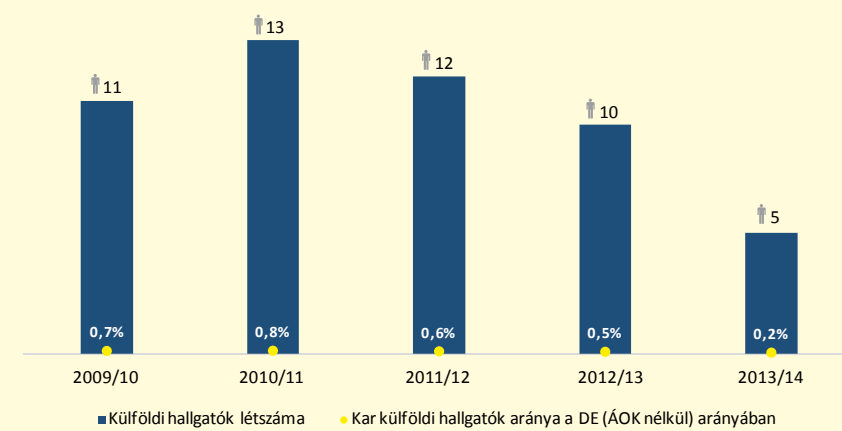
A kar hallgatói létszáma a vizsgált 5 tanév alatt 27%-kal csökkent, ezen belül felére csökkent az ösztöndíjasok száma, az önköltségeseké 16%-kal nőtt.

1A: GYFK hallgatói létszámadatok finanszírozási forma szerint, 2009-2013



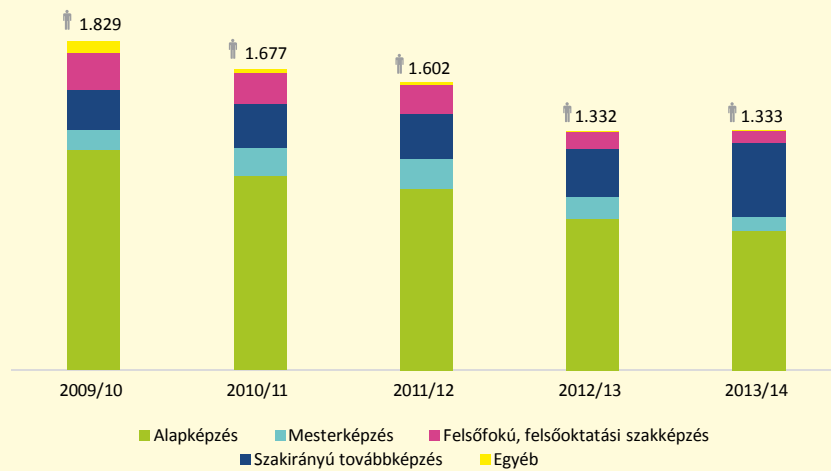
A kar külföldi hallgatóinak száma az elmúlt 4 tanévben évente csökkent, ezen a karon tanul jelenleg a DE külföldi hallgatóinak 0,2%-a (14 kar átlagában, ÁOK nélkül).

1B: GYFK külföldi hallgatói létszámadatok, 2009-2013



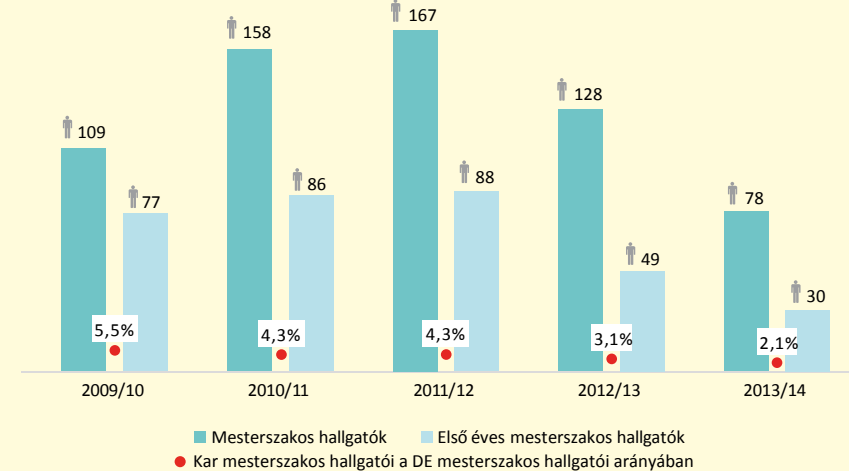
A kar hallgatóinak 58%-a alap-, 31%-a szakirányú továbbképzésben, 6%-a mesterképzésben tanult a 2013/2014-es tanévben.

1C: GYFK hallgatói létszámadatok képzési szintenként, 2009-2013



A mesterszakos hallgatók száma 2011-től több, mint 50%-kal csökkent, ezen belül az első éves hallgatók száma -66%-kal változott.

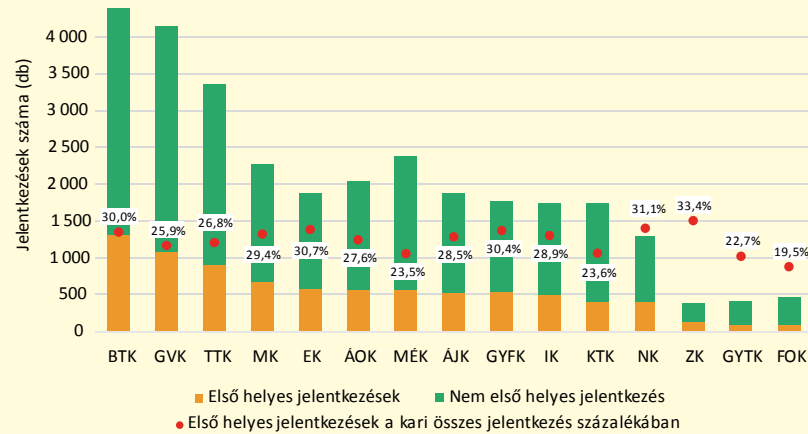
1D: GYFK mesterszakos hallgatói létszámadatok, 2009-2013



HALLGATÓK

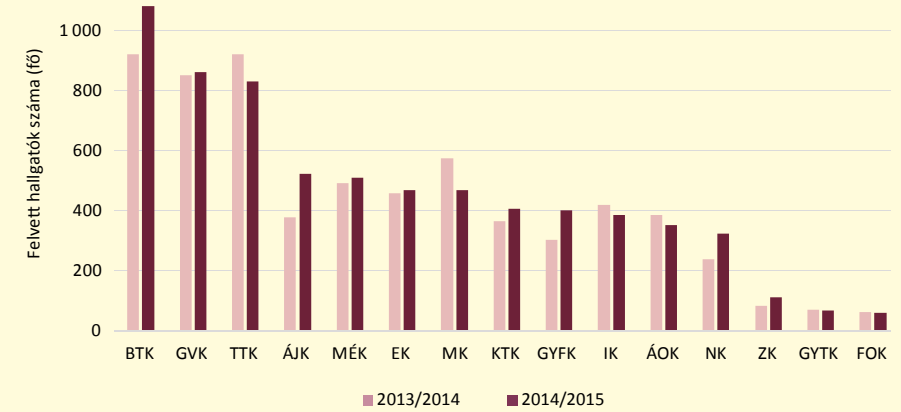
A GYFK első helyes jelentkezéseinek száma a DE karok között a 9. volt, az összes jelentkezések 30%-a első helyes.

2A: A DE karainak jelentkezési adatai, 2014/2015



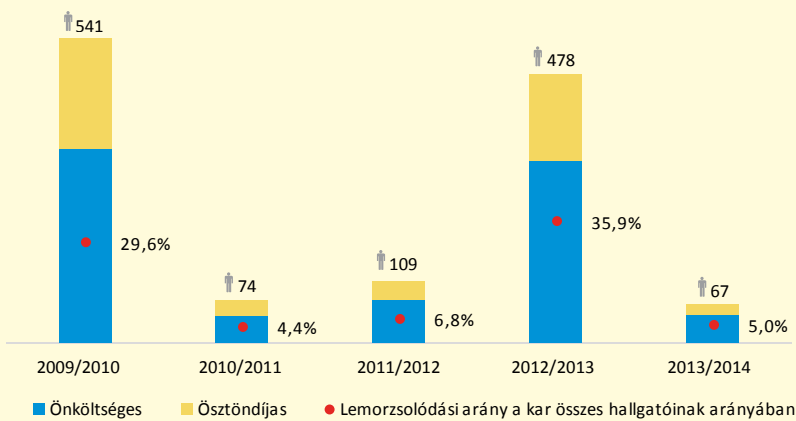
A 2014/2015-ös felvételi eljárásban a kar 401 főt vett fel, ez közel 33%-kal több, mint tavaly.

2B: A DE karainak felvételi adatai, 2014/2015



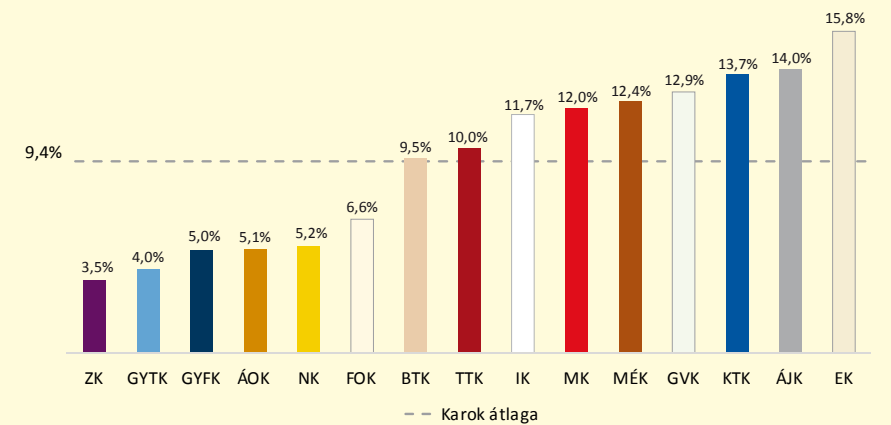
A lemorzsolódott hallgatók száma évről-évre jelentősen változott, jelenleg arányuk a kar összes hallgatóján belül 5%.

2C: GYFK lemorzsolódott hallgatói létszámadatok, 2009-2013



A kar hallgatóinak lemorzsolódási aránya átlag alatti.

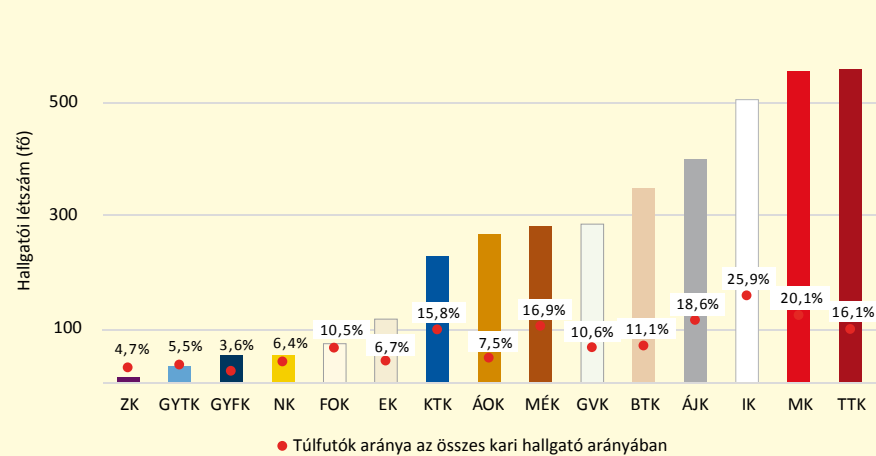
2D: A DE karok hallgatóinak lemorzsolódási aránya, 2013/2014



HALLGATÓK

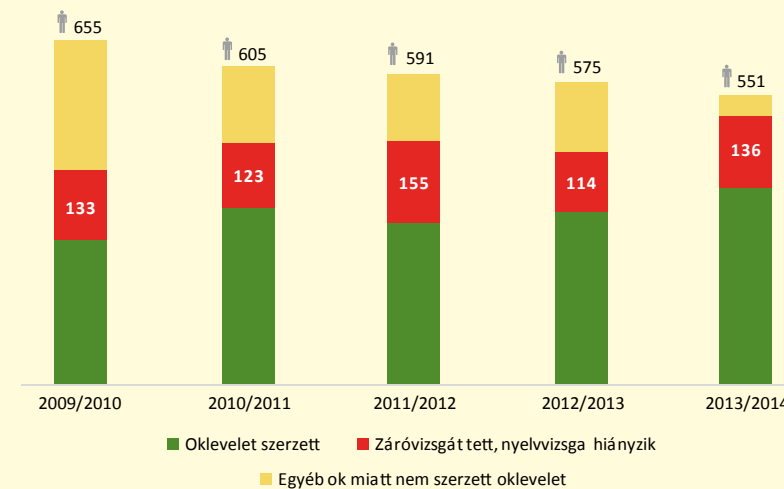
A 2013/2014-es tanévben a GYFK hallgatóinak közel 4%-a nem tudta befejezni tanulmányait az akkreditációs szabály szerinti képzési idő alatt.

3A: A DE karok túlfutó hallgatóinak létszámadatai, 2013/2014



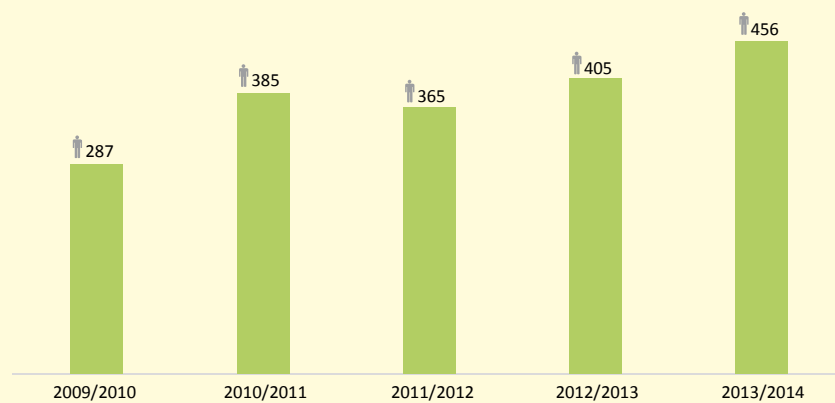
A 2013/2014-es tanévben abszolvált hallgatók 32%-a nem kapott oklevelet, ennek oka 77%-ban a nyelvizsga hiánya.

3B: GYFK végzéshez kapcsolódó adatok, abszolvált hallgatók esetén, 2009-2013



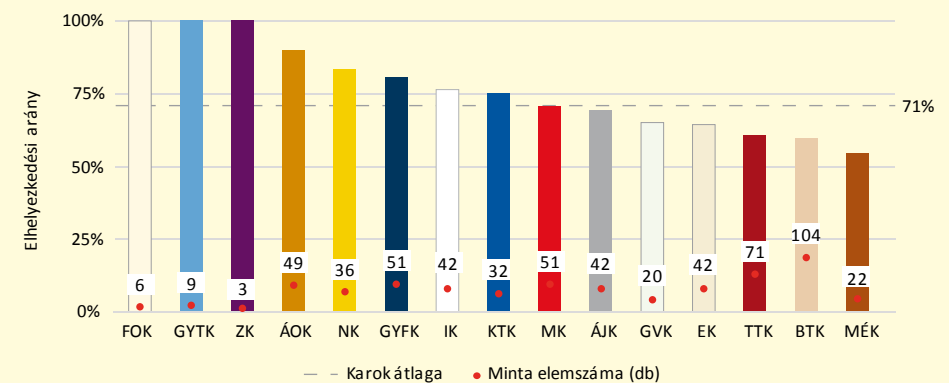
456 hallgató szerzett oklevelet a 2013/2014-es tanévben, ez a szám a kar összes hallgatójának 34%-a.

3C: GYFK oklevelet szerzett hallgatói létszámadatai, 2009-2013



A hallgatók elhelyezkedésére vonatkozó információ fontos, de a jelenlegi adatok nem teljes körűen reprezentatívak.

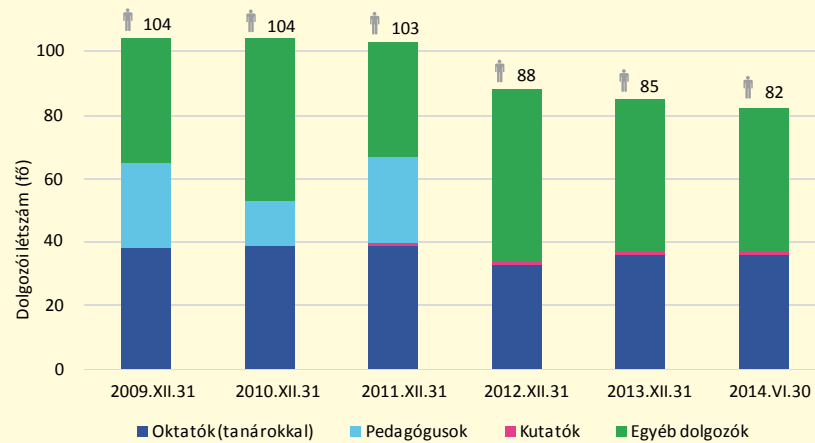
3D: DE karok hallgatóinak elhelyezkedési aránya 6 hónapos időintervallumon belül (végzés éve: 2012)



HUMÁN-ERŐFORRÁS

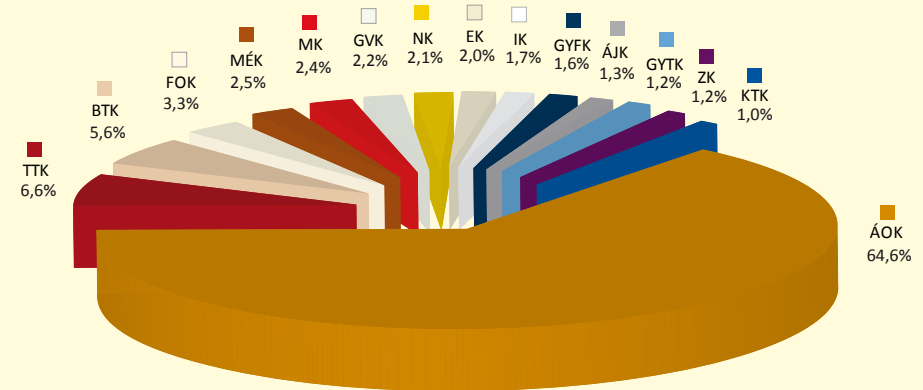
A GYFK dolgozók száma 5 tanév alatt 21%-kal csökkent, 44% az oktatók aránya (2014.06.30-án a költségvetési engedélyezett létszám 86 fő, az átlagos statisztikai létszám 80 fő).

4A: GYFK dolgozói állománya és összetétele, 2009-2014.06.30



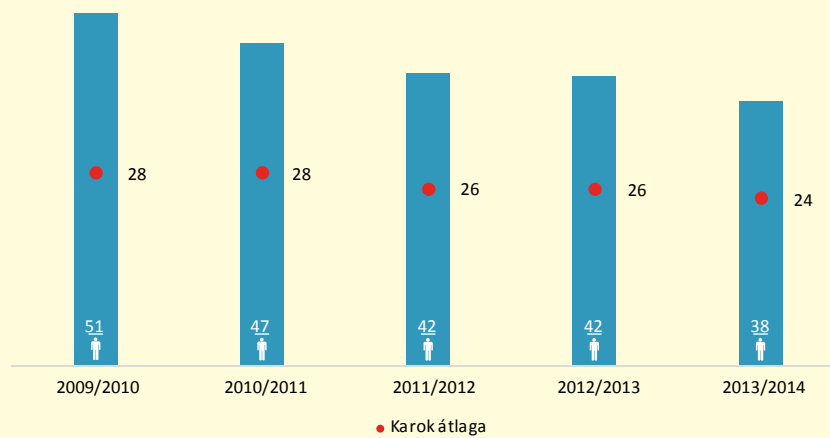
A kar dolgozóinak 1,6%-a a GYFK-n van alkalmazásban.

4B: DE karok munkajogi létszámadatainak megoszlása, 2014.06.30.



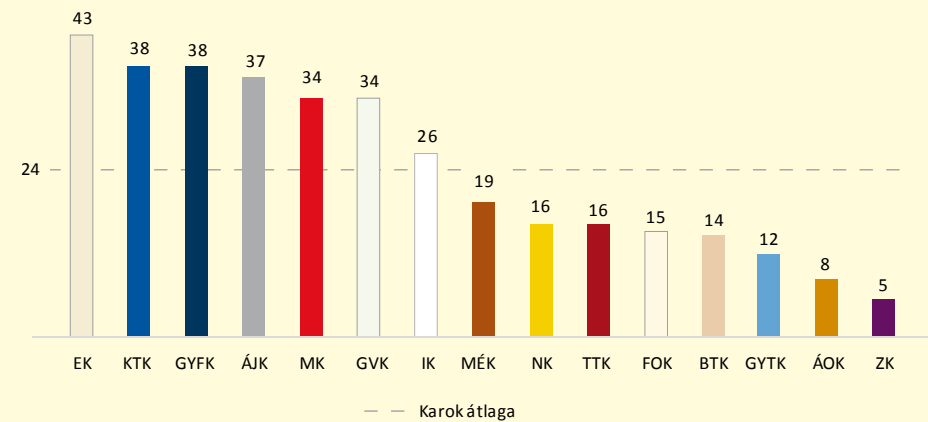
A karon az 1 oktatóra és kutatóra jutó hallgatói létszám a vizsgált időszakban 25%-kal, azaz 13 hallgatóval csökkent.

4C: GYFK 1 oktatóra és kutatóra jutó hallgatói létszámadatok, 2009-2013



A karon 38 hallgató jut egy oktatóra és kutatóra, ami jelentősen a karok átlaga fölött van.

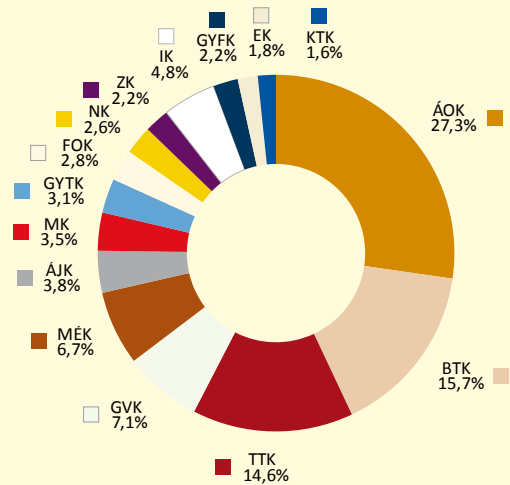
4D: DE karok 1 oktatóra és kutatóra jutó hallgatói létszámadatai, 2013/2014



HUMÁN-ERŐFORRÁS

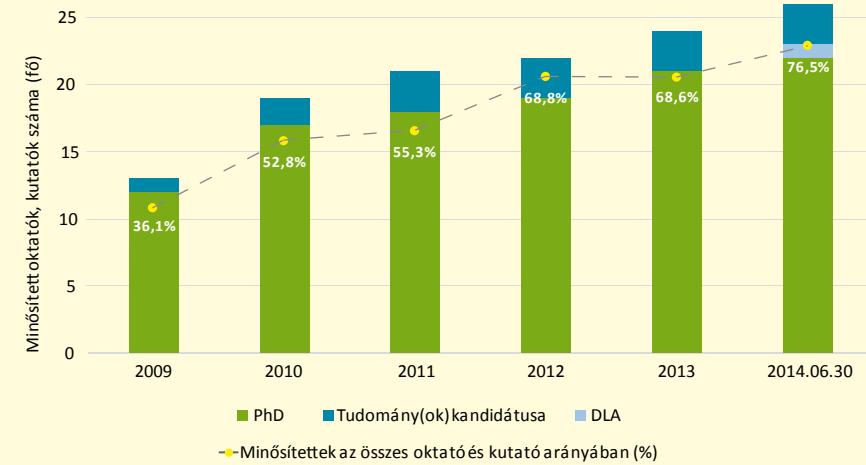
2,2% a GYFK minősített oktatóinak és kutatóinak aránya a karokon belül.

5A: DE karok minősített oktatói és kutatói létszámadatainak megoszlása, 2014.06.30



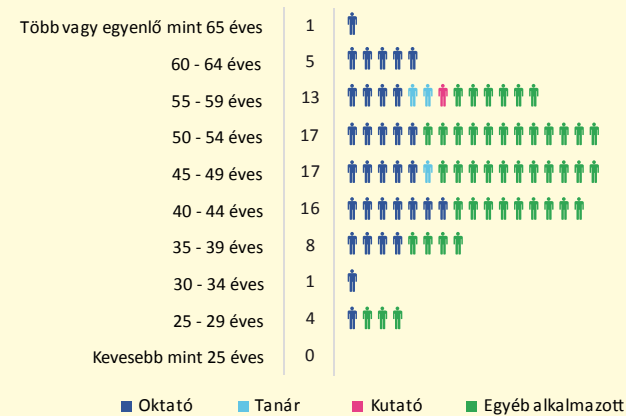
A minősített oktatók és kutatók száma a vizsgált időszakban megduplázódott, jelenleg arányuk a kar összes oktatóján és kutatóján belül 77%.

5B: GYFK oktatói és kutatói létszámadatok minősítés szerint, 2009-2014.06.30



A GYFK dolgozóinak 61%-a 40 és 54 év közötti.

5C: GYFK dolgozói korfa, 2014.06.30



PÉNZÜGY

A GYFK működésre fordítható pénzmaradványa június 30-án 321 mFt volt, mely összeg 38 mFt kötelezettség-vállalással terhelt.

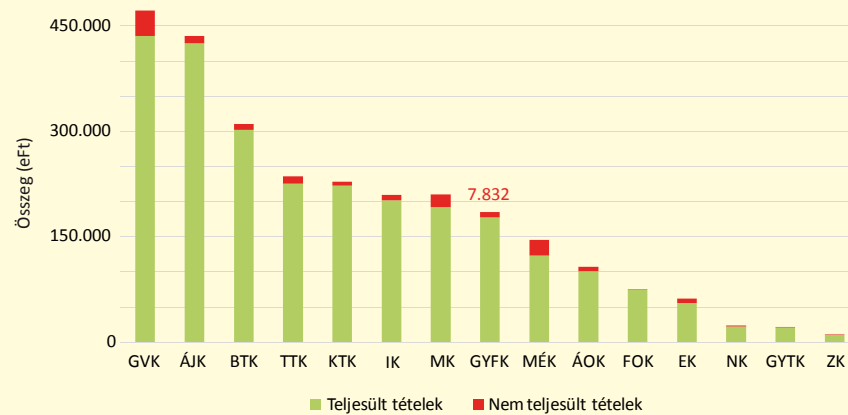
6A: A GYFK 2014. június 30-ai pénzügyi helyzete

Adatok eFt-ban

Forrás	Előző évi maradvány	Módosított ei. / Bevétel	Vevői követelés	Tárgyévi felhasználás	Kötelezettség vállalás	Maradvány	Szabad maradvány
	1	2	3	4	5	6=1+2-4	7=1+2-4-5
I. Állami támogatás	134 472	125 492	0	172 933	29 411	87 031	57 620
II. Saját bevétel	151 190	99 055	1 422	15 945	8 908	234 300	225 392
Működési bevételek (I. + II.)	285 662	224 547	1 422	188 878	38 319	321 331	283 012

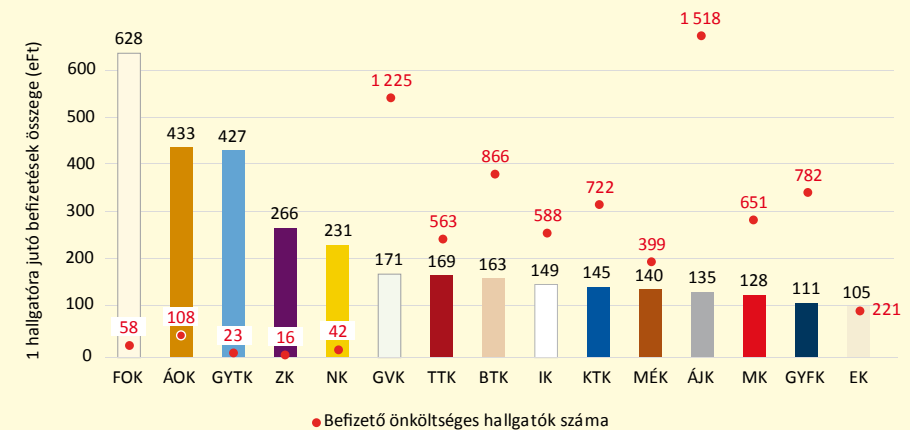
A 2013/2014-es tanévben 185 mFt befizetési kötelezettsége volt a GYFK hallgatóinak a Neptunban, ennek 4%-át nem fizették be.

6B: DE karok Neptunban előírt teljesült és nem teljesült tételei, 2013/2014



A 2013/2014 tanévben a karon, a Neptunba befizetett önköltség átlagos összege 111 eFt volt.

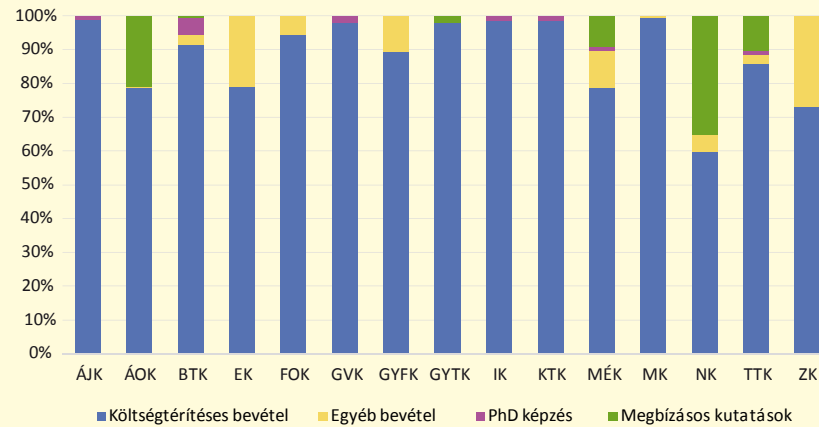
6C: DE karok 1 önköltséges hallgatóra jutó befizetések összege, 2013/2014



PÉNZÜGY, PÁLYÁZATOK, K+F+I

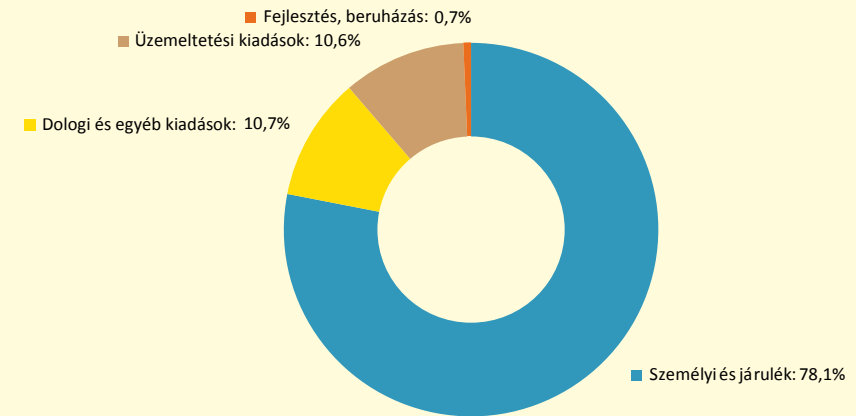
A GYFK saját bevételeinek közel 90%-át az önköltséges képzés, 10%-át az egyéb tevékenység bevételei adják.

7A: DE karok bevételeinek főbb jogcímenkénti összetétele, 2014. első félév



A GYFK kiadások 78,1%-a személyi és járulék kiadás.

7B: A GYFK működési kiadások főbb jogcímenkénti összetétele, 2014. első félév



2014 első félévében a GYFK pályázati tevékenysége (előirányzat tekintetében) 84%-ban nemzetközi pályázatokhoz kapcsolódott, a karnak összességében 5 mFt szabad előirányzat-maradványa van.

7C: A GYFK pályázatok pénzügyi adatai, 2014. első félév

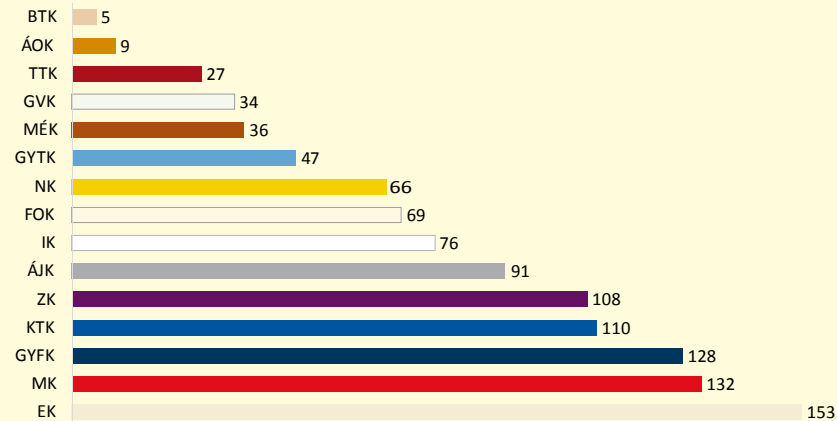
Adatok eFt-ban

Megnevezés	Előző évi maradvány	Bevétel	Tárgyévi felhasználás	Kötelezettség vállalás	Maradvány	Szabad maradvány
	1	2	3	4	5=1+2-3	6=1+2-3-4
I. Hazai pályázatok	10 351	7 557	7 477	1 842	80	1 032
II. Nemzetközi pályázatok	55 208	46 302	22 093	28 866	24 209	4 249
Pályázatok minőszenen (I. + II.)	65 559	53 859	29 570	30 708	24 289	5 281

RANGSOROK

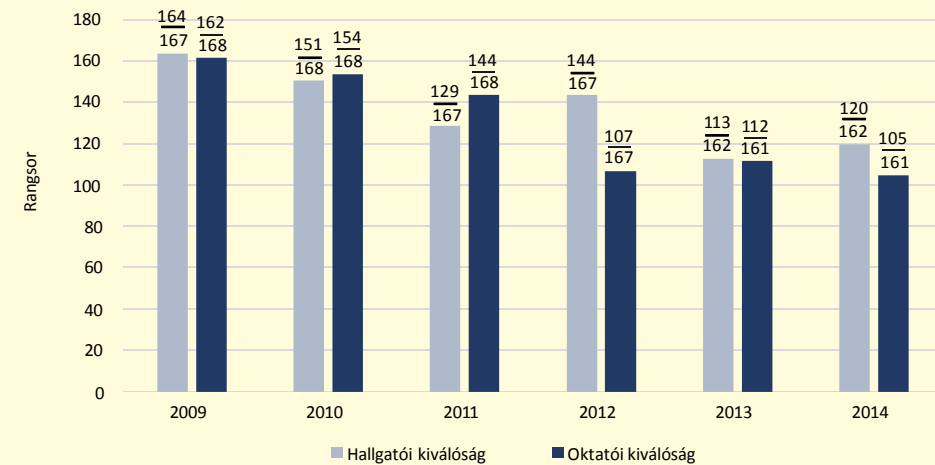
128. volt a GYFK a HVG karok között felállított abszolút rangsorában 2014-ben.

8A: DE karok HVG szerinti rangsor eredménye, 2014



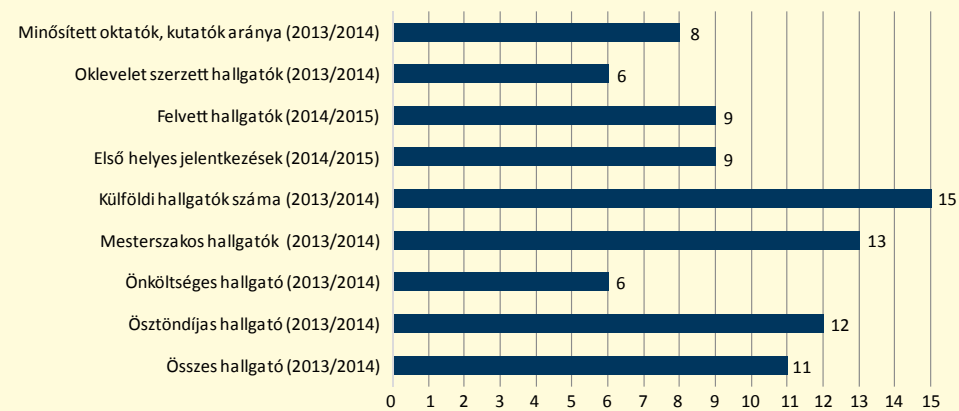
A HVG hallgatói kiválóság rangsorában a kar 2014-ben a 120., oktatói kiválóság rangsorában a 105. volt.

8B: A GYFK HVG szerinti oktatói és hallgatói kiválóság rangsor, 2009-2014



A GYFK 6. az önköltséges hallgatói létszám tekintetében a karok között.

8C: GYFK karok közötti sorrendje néhány mutató tekintetében





A **VIR jelentés** a DE több funkcionális szervezeti egységének közös munkája. Köszönjük a VIR forrásrendszerek adatainak ellenőrzésében és a riportok előállításában részt vevő munkatársak munkáját:

jDolber: Kiss Ferencné, Takács Gyöngyi

Neptun: Tózsérné Gáll Ibolya, Sipos Henrietta, Kerényi Szabolcs, Kiss Zoltán

SAP: Kovács Márta, Virágos Anikó, Kissné Szabó Noémi, Demeter-Csonka Szilvia, Molnár Gabriella, Barta Lajos, Nagy Julianna, Kulcsár Adrián

VIR Központ: Dankóné Kozma Zsuzsanna, Szalma Tímea, Papp Attila

Egyéb, a forrásrendszerek által le nem fedett adatszolgáltatásban a Rektori Hivatal munkatársai Dr. Agócsné Ádám Vilma, Dr. Varga Zsolt, Ölvetiné Szabó Beáta, Rózsa Judit és a Tudás és Technológiai Transzfer Iroda munkatársa Dr. Bene Tamás működtek közre.
A jelentés elkészítésében külső tanácsadóként az IFUA Kft. is részt vállalt.

SZÉCHENYI 2020



MAGYARORSZÁG
KORMÁNYA

Európai Unió
Európai Szociális
Alap



BEFEKTETÉS A JÖVŐBE





VIR

G A Z D A S Á G I F Ő I G A Z G A T Ó S Á G

D E B R E C E N I E G Y E T E M

Felelős kiadó	Dr. Bács Zoltán
Szakmai szerkesztés	Dr. Vincze Szilvia
Szerkesztés	VIR Központ
Grafikai előkészítés	Zsadányi György
Grafikai munka	Lénárt Levente
Nyomdai munka	Center-Print Nyomda Kft.

